

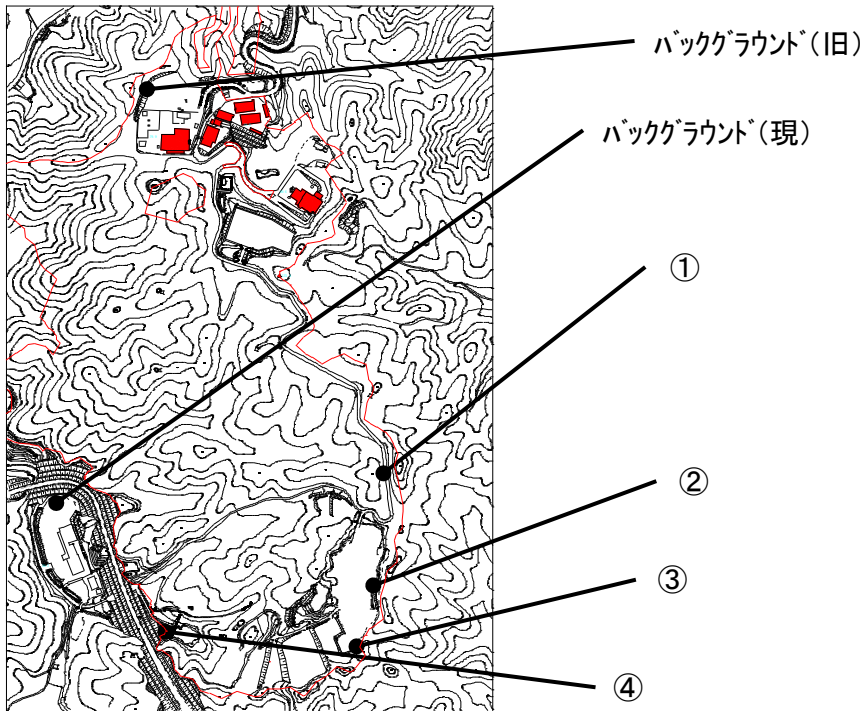
※1 バックグラウンドは処理対象物及び処理施設から十分に離れた地点です。

※2 バックグラウンド(旧)は農林業系副産物処理以前の測定点です。

| 日付 | 測定点① | 測定点② | 測定点③ | 測定点④ | バックグラウンド(旧) | バックグラウンド(現) |
|---------|------|------|------|------|-------------|-------------|
| R4.4.7 | 0.06 | 0.05 | 0.06 | 0.05 | | 0.07 |
| R4.4.14 | 0.05 | 0.05 | 0.06 | 0.05 | | 0.08 |
| R4.4.21 | 0.06 | 0.06 | 0.06 | 0.04 | | 0.08 |
| R4.4.28 | 0.06 | 0.06 | 0.07 | 0.05 | | 0.07 |
| R4.5.6 | 0.06 | 0.05 | 0.06 | 0.05 | | 0.07 |
| R4.5.12 | 0.06 | 0.06 | 0.05 | 0.06 | | 0.07 |
| R4.5.19 | 0.06 | 0.05 | 0.05 | 0.05 | | 0.06 |
| R4.5.26 | 0.06 | 0.05 | 0.05 | 0.06 | | 0.06 |
| R4.6.1 | 0.06 | 0.05 | 0.06 | 0.06 | | 0.07 |
| R4.6.8 | 0.06 | 0.06 | 0.06 | 0.05 | | 0.07 |
| R4.6.16 | 0.06 | 0.06 | 0.06 | 0.05 | | 0.07 |
| R4.6.24 | 0.06 | 0.06 | 0.06 | 0.05 | | 0.07 |
| R4.6.30 | 0.06 | 0.06 | 0.05 | 0.05 | | 0.07 |
| R4.7.7 | 0.07 | 0.05 | 0.05 | 0.05 | | 0.07 |
| R4.7.13 | 0.06 | 0.05 | 0.05 | 0.05 | | 0.07 |
| R4.7.20 | 0.06 | 0.04 | 0.06 | 0.06 | | 0.06 |
| R4.7.28 | 0.06 | 0.06 | 0.07 | 0.06 | | 0.07 |
| R4.8.5 | 0.05 | 0.04 | 0.05 | 0.05 | | 0.06 |
| R4.8.10 | 0.06 | 0.05 | 0.05 | 0.05 | | 0.07 |
| R4.8.19 | 0.06 | 0.04 | 0.05 | 0.05 | | 0.06 |
| R4.8.25 | 0.07 | 0.05 | 0.07 | 0.05 | | 0.08 |
| R4.9.2 | 0.05 | 0.05 | 0.05 | 0.05 | | 0.07 |
| R4.9.8 | 0.06 | 0.06 | 0.06 | 0.05 | | 0.07 |
| R4.9.16 | 0.06 | 0.06 | 0.06 | 0.05 | | 0.08 |
| R4.9.22 | 0.06 | 0.05 | 0.06 | 0.05 | | 0.07 |
| R4.9.29 | 0.06 | 0.05 | 0.05 | 0.04 | | 0.08 |

※国の基準では $0.23 \mu\text{Sv/h}$ (バックグラウンド線量(自然の放射線量)を含めた数値)以下となっています。

測定位置

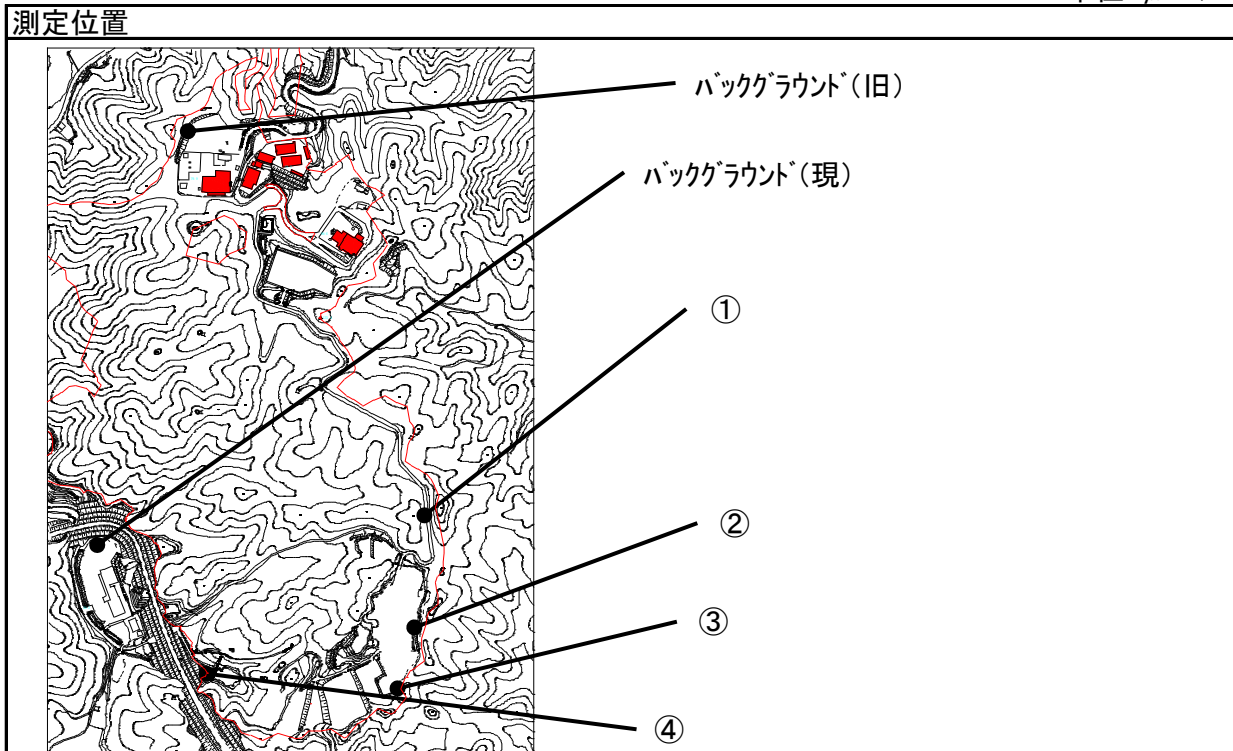


※1 バックグラウンドは処理対象物及び処理施設から十分に離れた地点です。

※2 バックグラウンド(旧)は農林業系副産物処理以前の測定点です。

| 日付 | 測定点① | 測定点② | 測定点③ | 測定点④ | バックグラウンド(旧) | バックグラウンド(現) |
|----------|------|------|------|------|-------------|-------------|
| R4.10.7 | 0.07 | 0.06 | 0.06 | 0.06 | | 0.09 |
| R4.10.13 | 0.07 | 0.06 | 0.07 | 0.05 | | 0.08 |
| R4.10.20 | 0.07 | 0.06 | 0.06 | 0.06 | | 0.09 |
| R4.10.28 | 0.08 | 0.06 | 0.06 | 0.06 | | 0.08 |
| | | | | | | |
| | | | | | | |
| | | | | | | |
| | | | | | | |
| | | | | | | |
| | | | | | | |
| | | | | | | |
| | | | | | | |
| | | | | | | |
| | | | | | | |
| | | | | | | |
| | | | | | | |
| | | | | | | |
| | | | | | | |
| | | | | | | |
| | | | | | | |
| | | | | | | |
| | | | | | | |
| | | | | | | |
| | | | | | | |
| | | | | | | |

※国の基準では0.23 $\mu\text{Sv/h}$ (バックグラウンド線量(自然の放射線量)を含めた数値)以下となっています。

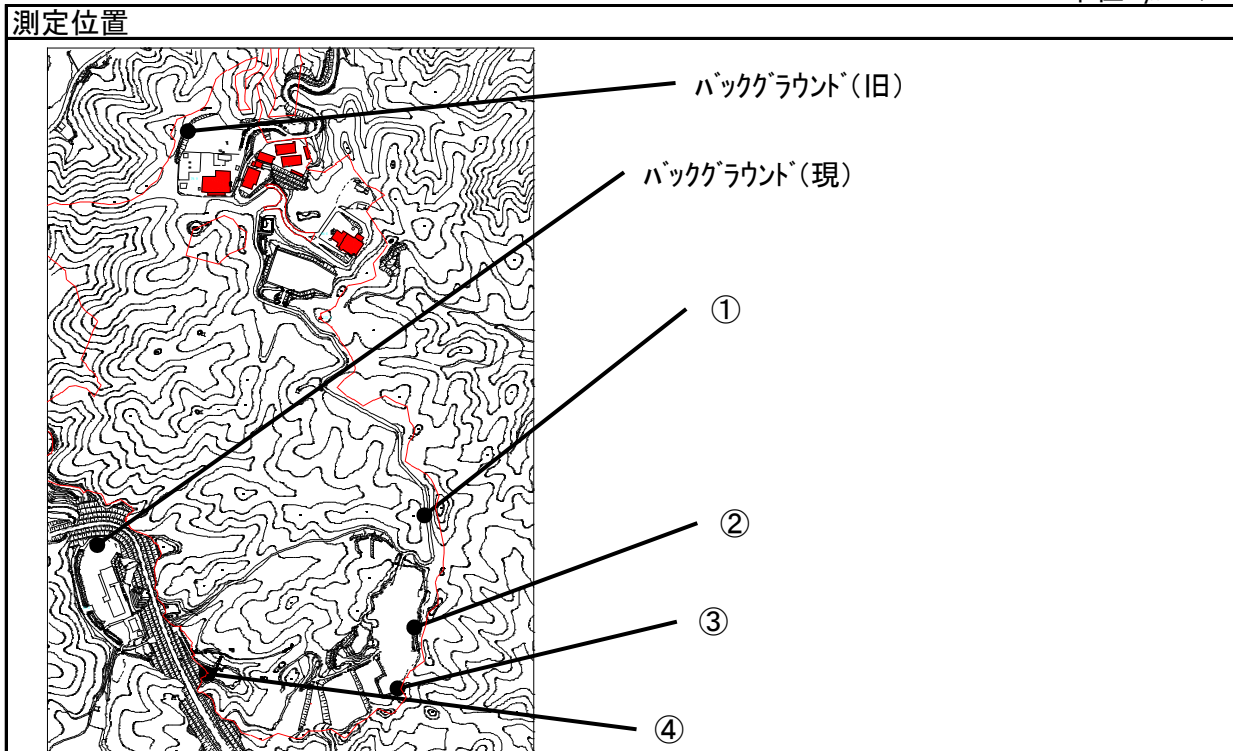


※1 バックグラウンドは処理対象物及び処理施設から十分に離れた地点です。

※2 バックグラウンド(旧)は農林業系副産物処理以前の測定点です。

| 日付 | 測定点① | 測定点② | 測定点③ | 測定点④ | バックグラウンド(旧) | バックグラウンド(現) |
|---------|------|------|------|------|-------------|-------------|
| R3.4.1 | 0.05 | 0.05 | 0.05 | 0.05 | | 0.07 |
| R3.4.8 | 0.05 | 0.05 | 0.05 | 0.05 | | 0.06 |
| R3.4.15 | 0.05 | 0.05 | 0.05 | 0.05 | | 0.06 |
| R3.4.22 | 0.05 | 0.04 | 0.05 | 0.05 | | 0.06 |
| R3.4.30 | 0.05 | 0.04 | 0.05 | 0.05 | | 0.06 |
| R3.5.6 | 0.06 | 0.04 | 0.05 | 0.05 | | 0.06 |
| R3.5.13 | 0.06 | 0.05 | 0.06 | 0.05 | | 0.06 |
| R3.5.20 | 0.06 | 0.05 | 0.05 | 0.05 | | 0.07 |
| R3.5.27 | 0.06 | 0.05 | 0.05 | 0.04 | | 0.06 |
| R3.6.3 | 0.06 | 0.06 | 0.05 | 0.05 | | 0.07 |
| R3.6.10 | 0.06 | 0.04 | 0.05 | 0.05 | | 0.06 |
| R3.6.16 | 0.06 | 0.06 | 0.05 | 0.04 | | 0.07 |
| R3.6.24 | 0.06 | 0.05 | 0.05 | 0.05 | | 0.07 |
| R3.7.1 | 0.06 | 0.05 | 0.05 | 0.04 | | 0.07 |
| R3.7.8 | 0.06 | 0.04 | 0.05 | 0.05 | | 0.07 |
| R3.7.14 | 0.05 | 0.04 | 0.04 | 0.04 | | 0.05 |
| R3.7.21 | 0.06 | 0.05 | 0.05 | 0.05 | | 0.06 |
| R3.7.29 | 0.05 | 0.04 | 0.05 | 0.05 | | 0.07 |
| R3.8.5 | 0.08 | 0.05 | 0.06 | 0.06 | | 0.08 |
| R3.8.12 | 0.06 | 0.06 | 0.05 | 0.04 | | 0.07 |
| R3.8.19 | 0.05 | 0.04 | 0.07 | 0.05 | | 0.08 |
| R3.8.26 | 0.06 | 0.06 | 0.06 | 0.05 | | 0.09 |
| R3.9.2 | 0.08 | 0.06 | 0.06 | 0.06 | | 0.09 |
| R3.9.8 | 0.06 | 0.06 | 0.05 | 0.05 | | 0.08 |
| R3.9.16 | 0.06 | 0.06 | 0.06 | 0.04 | | 0.08 |
| R3.9.22 | 0.07 | 0.06 | 0.06 | 0.06 | | 0.08 |

※国の基準では $0.23 \mu\text{Sv/h}$ (バックグラウンド線量(自然の放射線量)を含めた数値)以下となっています。

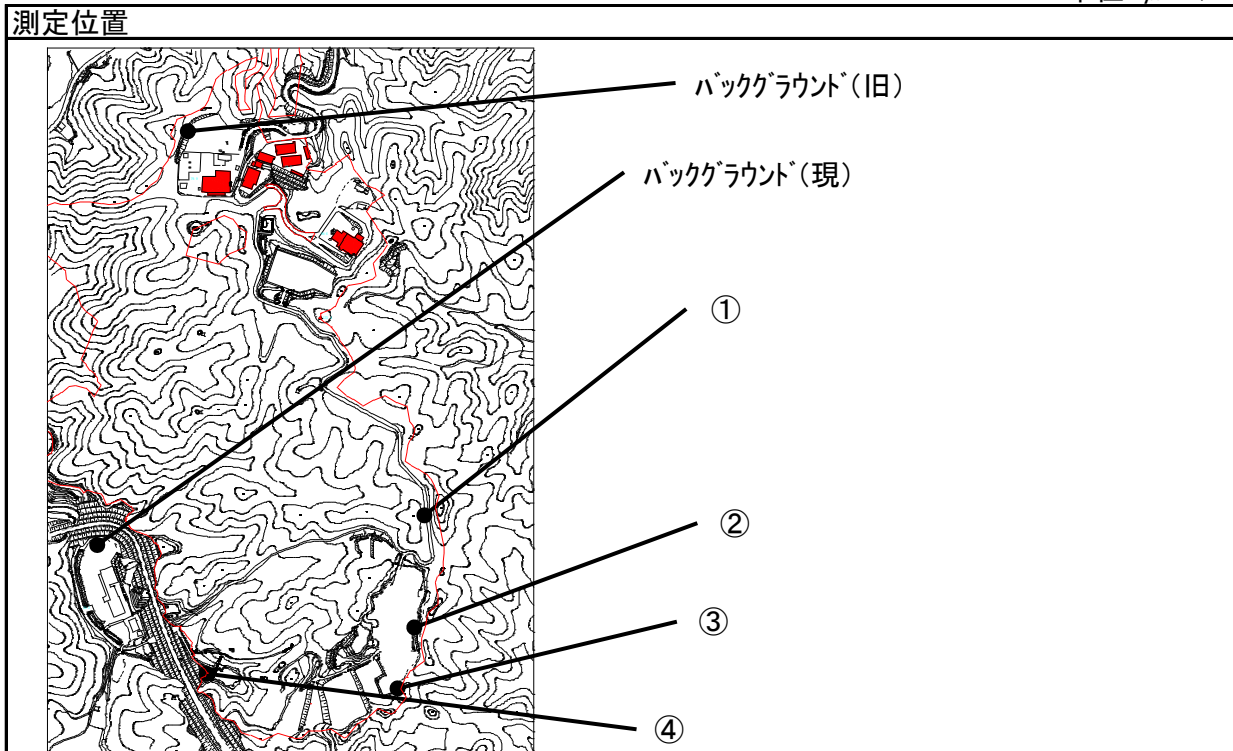


※1 バックグラウンドは処理対象物及び処理施設から十分に離れた地点です。

※2 バックグラウンド(旧)は農林業系副産物処理以前の測定点です。

| 日付 | 測定点① | 測定点② | 測定点③ | 測定点④ | バックグラウンド(旧) | バックグラウンド(現) |
|----------|------|------|------|------|-------------|-------------|
| R3.9.29 | 0.07 | 0.06 | 0.06 | 0.05 | | 0.07 |
| R3.10.7 | 0.06 | 0.05 | 0.05 | 0.06 | | 0.07 |
| R3.10.14 | 0.07 | 0.06 | 0.06 | 0.07 | | 0.07 |
| R3.10.21 | 0.06 | 0.06 | 0.06 | 0.05 | | 0.07 |
| R3.10.28 | 0.06 | 0.06 | 0.06 | 0.06 | | 0.07 |
| R3.11.4 | 0.07 | 0.05 | 0.06 | 0.05 | | 0.07 |
| R3.11.11 | 0.07 | 0.06 | 0.06 | 0.05 | | 0.07 |
| R3.11.18 | 0.07 | 0.06 | 0.07 | 0.05 | | 0.07 |
| R3.11.25 | 0.07 | 0.05 | 0.06 | 0.06 | | 0.08 |
| R3.12.2 | 0.06 | 0.07 | 0.07 | 0.06 | | 0.08 |
| R3.12.9 | 0.09 | 0.06 | 0.08 | 0.06 | | 0.09 |
| R3.12.16 | 0.06 | 0.06 | 0.06 | 0.06 | | 0.09 |
| R3.12.23 | 0.09 | 0.07 | 0.08 | 0.07 | | 0.09 |
| R3.12.27 | 0.08 | 0.06 | 0.06 | 0.06 | | 0.07 |
| R4.1.6 | 0.08 | 0.06 | 0.06 | 0.07 | | 0.08 |
| R4.1.13 | 0.06 | 0.06 | 0.07 | 0.06 | | 0.08 |
| R4.1.20 | 0.07 | 0.05 | 0.06 | 0.06 | | 0.08 |
| R4.1.27 | 0.08 | 0.07 | 0.07 | 0.08 | | 0.10 |
| R4.2.2 | 0.07 | 0.06 | 0.07 | 0.05 | | 0.08 |
| R4.2.10 | 0.06 | 0.05 | 0.08 | 0.05 | | 0.08 |
| R4.2.16 | 0.07 | 0.07 | 0.06 | 0.07 | | 0.08 |
| R4.2.25 | 0.08 | 0.07 | 0.06 | 0.05 | | 0.08 |
| R4.3.3 | 0.10 | 0.09 | 0.11 | 0.08 | | 0.12 |
| R4.3.10 | 0.07 | 0.07 | 0.07 | 0.07 | | 0.08 |
| R4.3.17 | 0.06 | 0.05 | 0.06 | 0.04 | | 0.07 |
| R4.3.24 | 0.05 | 0.05 | 0.06 | 0.04 | | 0.07 |
| R4.3.31 | 0.06 | 0.05 | 0.06 | 0.05 | | 0.07 |

※国の基準では $0.23 \mu\text{Sv/h}$ (バックグラウンド線量(自然の放射線量)を含めた数値)以下となっています。

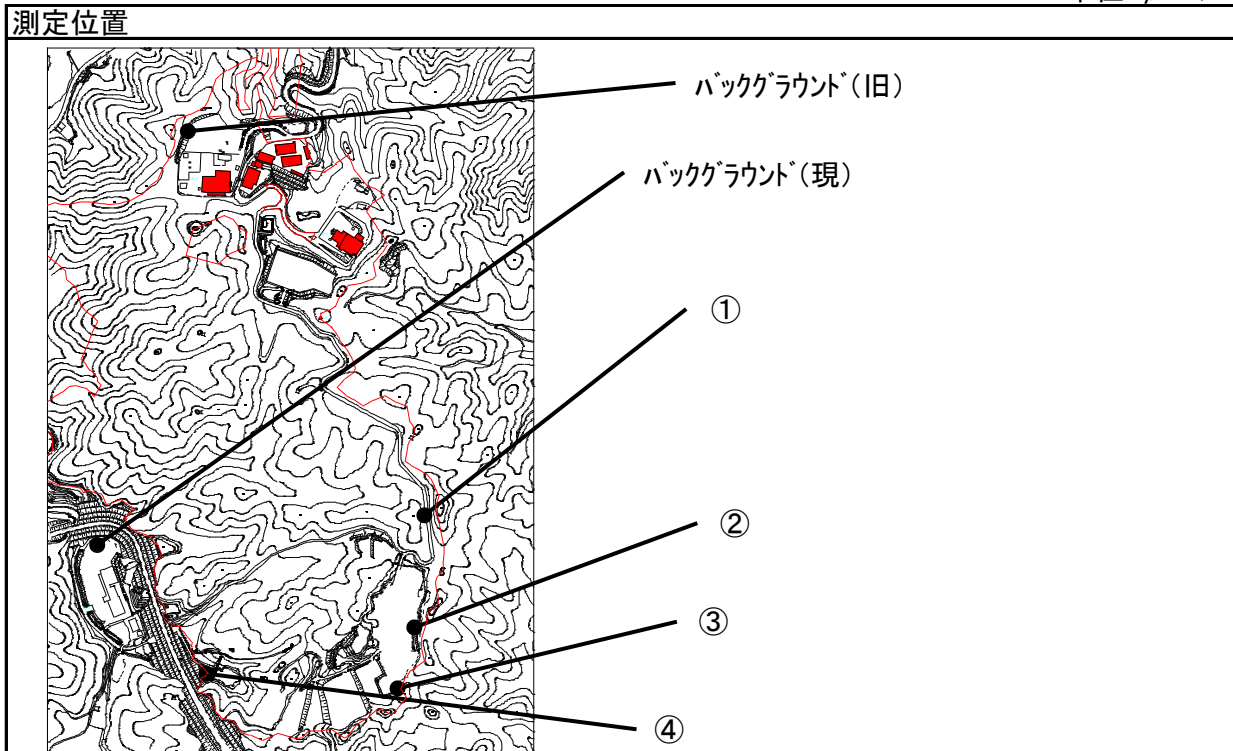


※1 バックグラウンドは処理対象物及び処理施設から十分に離れた地点です。

※2 バックグラウンド(旧)は農林業系副産物処理以前の測定点です。

| 日付 | 測定点① | 測定点② | 測定点③ | 測定点④ | バックグラウンド(旧) | バックグラウンド(現) |
|---------|------|------|------|------|-------------|-------------|
| R2.4.3 | 0.07 | 0.05 | 0.07 | 0.07 | | 0.07 |
| R2.4.9 | 0.06 | 0.05 | 0.07 | 0.05 | | 0.08 |
| R2.4.16 | 0.06 | 0.05 | 0.07 | 0.05 | | 0.07 |
| R2.4.23 | 0.08 | 0.06 | 0.07 | 0.06 | | 0.08 |
| R2.4.30 | 0.07 | 0.06 | 0.06 | 0.06 | | 0.08 |
| R2.5.7 | 0.06 | 0.07 | 0.06 | 0.05 | | 0.08 |
| R2.5.14 | 0.08 | 0.06 | 0.07 | 0.05 | | 0.08 |
| R2.5.21 | 0.07 | 0.05 | 0.06 | 0.05 | | 0.08 |
| R2.5.28 | 0.07 | 0.07 | 0.06 | 0.06 | | 0.08 |
| R2.6.4 | 0.07 | 0.07 | 0.07 | 0.06 | | 0.08 |
| R2.6.11 | 0.06 | 0.06 | 0.06 | 0.06 | | 0.08 |
| R2.6.17 | 0.07 | 0.05 | 0.07 | 0.05 | | 0.08 |
| R2.6.25 | 0.07 | 0.06 | 0.07 | 0.05 | | 0.08 |
| R2.7.2 | 0.06 | 0.05 | 0.06 | 0.06 | | 0.08 |
| R2.7.9 | 0.08 | 0.05 | 0.06 | 0.06 | | 0.08 |
| R2.7.16 | 0.07 | 0.06 | 0.07 | 0.05 | | 0.08 |
| R2.7.21 | 0.07 | 0.05 | 0.07 | 0.05 | | 0.08 |
| R2.7.30 | 0.06 | 0.05 | 0.05 | 0.05 | | 0.08 |
| R2.8.6 | 0.07 | 0.05 | 0.07 | 0.07 | | 0.08 |
| R2.8.13 | 0.06 | 0.06 | 0.07 | 0.06 | | 0.08 |
| R2.8.20 | 0.07 | 0.05 | 0.05 | 0.07 | | 0.08 |
| R2.8.27 | 0.07 | 0.06 | 0.05 | 0.05 | | 0.08 |
| R2.9.3 | 0.07 | 0.05 | 0.05 | 0.05 | | 0.07 |
| R2.9.10 | 0.06 | 0.05 | 0.07 | 0.06 | | 0.07 |
| R2.9.17 | 0.05 | 0.05 | 0.06 | 0.05 | | 0.08 |
| R2.9.24 | 0.07 | 0.05 | 0.06 | 0.05 | | 0.07 |

※国の基準では $0.23 \mu\text{Sv/h}$ (バックグラウンド線量(自然の放射線量)を含めた数値)以下となっています。

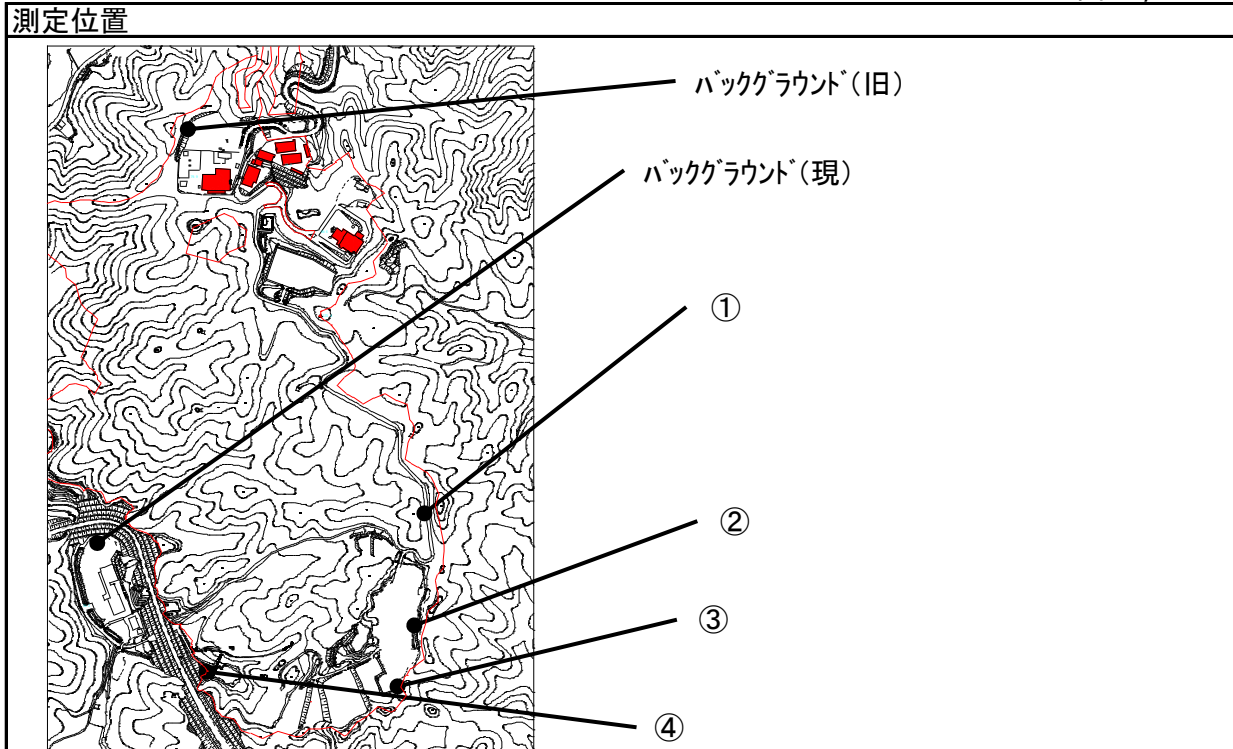


※1 バックグラウンドは処理対象物及び処理施設から十分に離れた地点です。

※2 バックグラウンド(旧)は農林業系副産物処理以前の測定点です。

| 日付 | 測定点① | 測定点② | 測定点③ | 測定点④ | バックグラウンド(旧) | バックグラウンド(現) |
|----------|------|------|------|------|-------------|-------------|
| R2.10.1 | 0.06 | 0.05 | 0.06 | 0.05 | | 0.07 |
| R2.10.8 | 0.06 | 0.05 | 0.05 | 0.05 | | 0.07 |
| R2.10.15 | 0.06 | 0.05 | 0.05 | 0.05 | | 0.07 |
| R2.10.22 | 0.06 | 0.06 | 0.05 | 0.05 | | 0.06 |
| R2.10.29 | 0.06 | 0.05 | 0.05 | 0.04 | | 0.07 |
| R2.11.5 | 0.06 | 0.05 | 0.06 | 0.05 | | 0.07 |
| R2.11.12 | 0.06 | 0.05 | 0.06 | 0.05 | | 0.07 |
| R2.11.19 | 0.06 | 0.06 | 0.05 | 0.05 | | 0.07 |
| R2.11.26 | 0.06 | 0.05 | 0.05 | 0.05 | | 0.07 |
| R2.12.3 | 0.06 | 0.05 | 0.05 | 0.05 | | 0.07 |
| R2.12.10 | 0.06 | 0.05 | 0.05 | 0.05 | | 0.08 |
| R2.12.17 | 0.06 | 0.04 | 0.06 | 0.05 | | 0.06 |
| R2.12.24 | 0.05 | 0.05 | 0.05 | 0.05 | | 0.06 |
| R2.12.28 | 0.05 | 0.05 | 0.05 | 0.05 | | 0.07 |
| R3.1.7 | 0.06 | 0.05 | 0.04 | 0.05 | | 0.07 |
| R3.1.14 | 0.05 | 0.04 | 0.05 | 0.04 | | 0.06 |
| R3.1.21 | 0.06 | 0.05 | 0.05 | 0.04 | | 0.07 |
| R3.1.28 | 0.06 | 0.05 | 0.05 | 0.05 | | 0.06 |
| R3.2.4 | 0.06 | 0.05 | 0.05 | 0.05 | | 0.06 |
| R3.2.12 | 0.06 | 0.05 | 0.05 | 0.05 | | 0.06 |
| R3.2.18 | 0.05 | 0.05 | 0.05 | 0.05 | | 0.07 |
| R3.2.25 | 0.07 | 0.05 | 0.06 | 0.05 | | 0.07 |
| R3.3.4 | 0.06 | 0.05 | 0.06 | 0.04 | | 0.06 |
| R3.3.11 | 0.05 | 0.05 | 0.06 | 0.05 | | 0.06 |
| R3.3.18 | 0.06 | 0.05 | 0.05 | 0.05 | | 0.07 |
| R3.3.25 | 0.06 | 0.05 | 0.05 | 0.05 | | 0.06 |

※国の基準では $0.23 \mu\text{Sv/h}$ (バックグラウンド線量(自然の放射線量)を含めた数値)以下となっています。

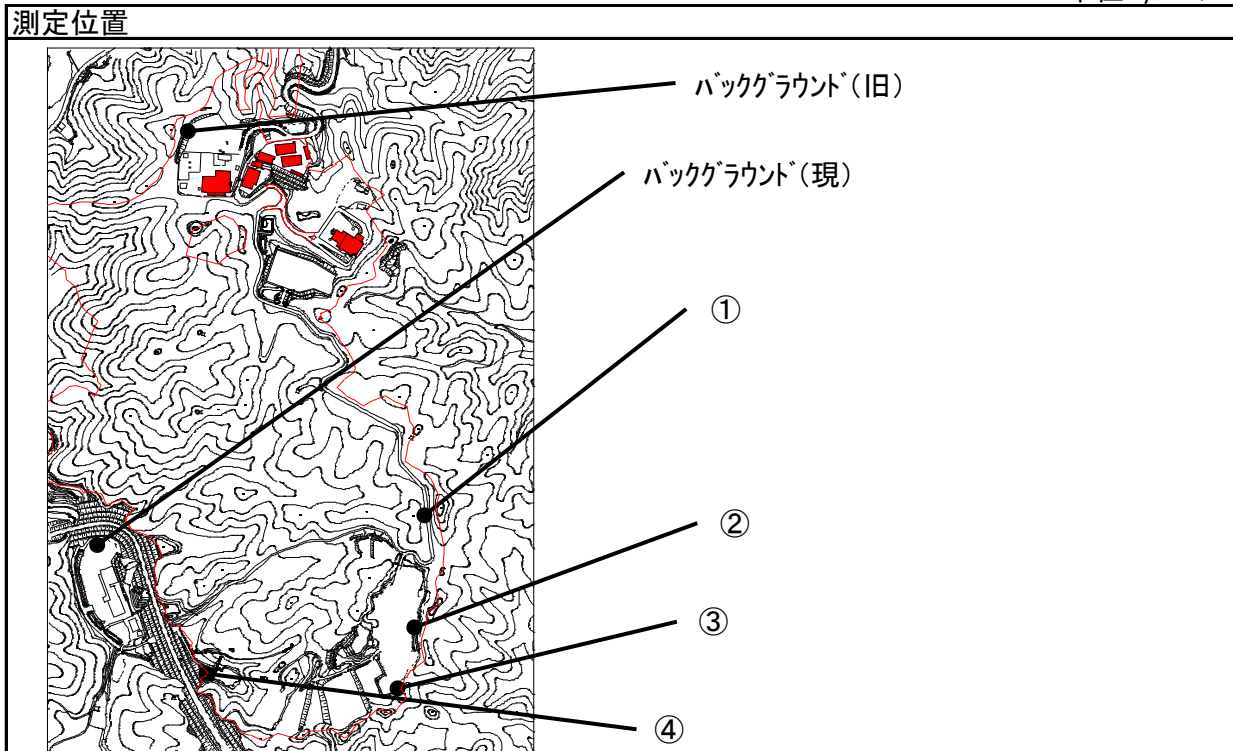


※1 バックグラウンドは処理対象物及び処理施設から十分に離れた地点です。

※2 バックグラウンド(旧)は農林業系副産物処理以前の測定点です。

| 日付 | 測定点① | 測定点② | 測定点③ | 測定点④ | バックグラウンド(旧) | バックグラウンド(現) |
|----------|------|------|------|------|-------------|-------------|
| H31.4.4 | 0.06 | 0.05 | 0.05 | 0.04 | | 0.07 |
| H31.4.11 | 0.05 | 0.04 | 0.04 | 0.05 | | 0.06 |
| H31.4.18 | 0.05 | 0.05 | 0.05 | 0.04 | | 0.07 |
| H31.4.25 | 0.06 | 0.05 | 0.05 | 0.05 | | 0.07 |
| R1.5.2 | 0.06 | 0.05 | 0.05 | 0.05 | | 0.06 |
| R1.5.9 | 0.06 | 0.05 | 0.05 | 0.05 | | 0.07 |
| R1.5.16 | 0.06 | 0.05 | 0.04 | 0.04 | | 0.07 |
| R1.5.23 | 0.06 | 0.06 | 0.04 | 0.04 | | 0.06 |
| R1.5.30 | 0.06 | 0.04 | 0.05 | 0.04 | | 0.07 |
| R1.6.6 | 0.07 | 0.05 | 0.05 | 0.05 | | 0.06 |
| R1.6.13 | 0.06 | 0.05 | 0.05 | 0.06 | | 0.06 |
| R1.6.20 | 0.06 | 0.05 | 0.05 | 0.05 | | 0.06 |
| R1.6.27 | 0.06 | 0.05 | 0.05 | 0.05 | | 0.06 |
| R1.7.3 | 0.06 | 0.05 | 0.05 | 0.05 | | 0.07 |
| R1.7.11 | 0.05 | 0.05 | 0.04 | 0.05 | | 0.07 |
| R1.7.18 | 0.06 | 0.04 | 0.05 | 0.05 | | 0.07 |
| R1.7.25 | 0.06 | 0.05 | 0.05 | 0.05 | | 0.06 |
| R1.8.2 | 0.06 | 0.05 | 0.05 | 0.06 | | 0.07 |
| R1.8.8 | 0.07 | 0.05 | 0.06 | 0.06 | | 0.06 |
| R1.8.15 | 0.06 | 0.05 | 0.05 | 0.05 | | 0.06 |
| R1.8.23 | 0.05 | 0.05 | 0.05 | 0.05 | | 0.06 |
| R1.8.29 | 0.05 | 0.05 | 0.04 | 0.05 | | 0.07 |
| R1.9.4 | 0.06 | 0.05 | 0.04 | 0.05 | | 0.07 |
| R1.9.10 | 0.05 | 0.05 | 0.04 | 0.05 | | 0.06 |
| R1.9.19 | 0.06 | 0.05 | 0.06 | 0.05 | | 0.06 |
| R1.9.25 | 0.06 | 0.04 | 0.04 | 0.05 | | 0.07 |

※国の基準では $0.23 \mu\text{Sv/h}$ (バックグラウンド線量(自然の放射線量)を含めた数値)以下となっています。

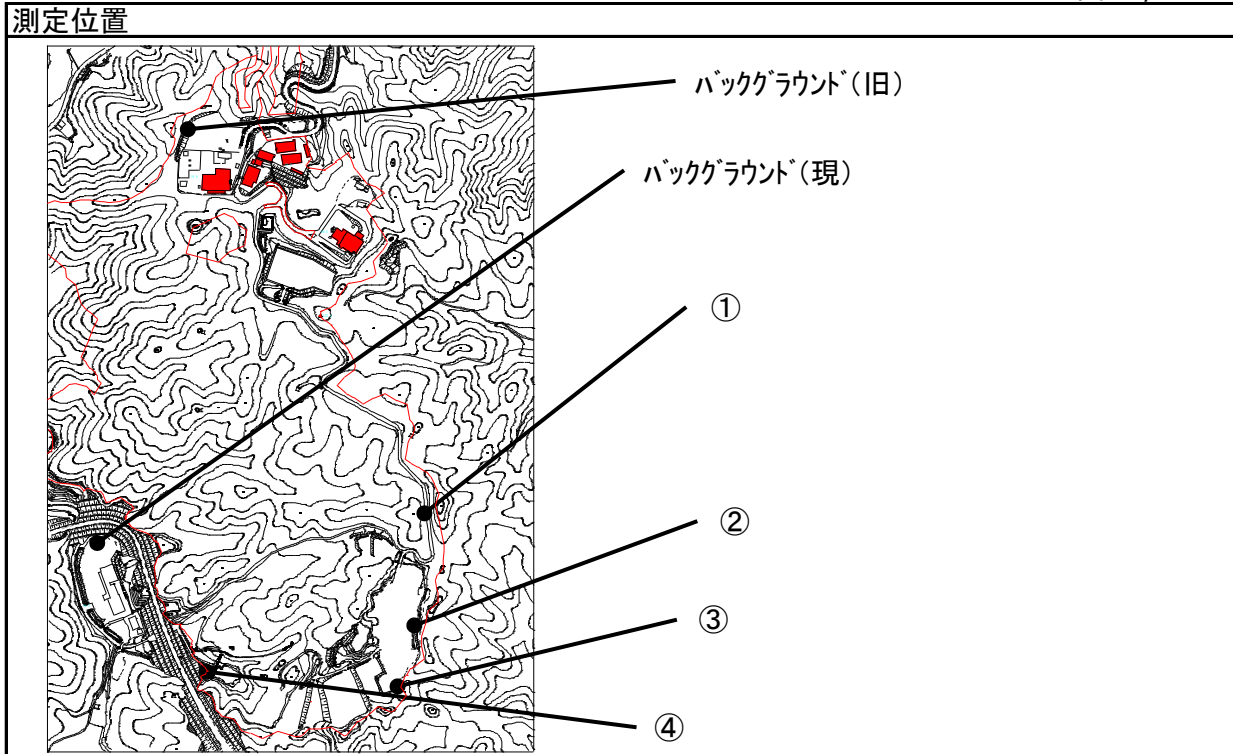


※1 バックグラウンドは処理対象物及び処理施設から十分に離れた地点です。

※2 バックグラウンド(旧)は農林業系副産物処理以前の測定点です。

| 日付 | 測定点① | 測定点② | 測定点③ | 測定点④ | バックグラウンド(旧) | バックグラウンド(現) |
|----------|------|------|------|------|-------------|-------------|
| R1.10.3 | 0.06 | 0.05 | 0.05 | 0.05 | | 0.06 |
| R1.10.10 | 0.06 | 0.05 | 0.06 | 0.06 | | 0.08 |
| R1.10.17 | 0.07 | 0.05 | 0.04 | 0.07 | | 0.08 |
| R1.10.24 | 0.08 | 0.05 | 0.06 | 0.06 | | 0.08 |
| R1.10.31 | 0.08 | 0.06 | 0.06 | 0.05 | | 0.08 |
| R1.11.7 | 0.08 | 0.06 | 0.07 | 0.07 | | 0.09 |
| R1.11.15 | 0.08 | 0.06 | 0.05 | 0.06 | | 0.08 |
| R1.11.21 | 0.08 | 0.06 | 0.06 | 0.05 | | 0.08 |
| R1.11.28 | 0.07 | 0.06 | 0.06 | 0.05 | | 0.08 |
| R1.12.5 | 0.07 | 0.07 | 0.06 | 0.06 | | 0.10 |
| R1.12.12 | 0.07 | 0.07 | 0.05 | 0.06 | | 0.08 |
| R1.12.19 | 0.06 | 0.06 | 0.07 | 0.05 | | 0.09 |
| R1.12.26 | 0.08 | 0.06 | 0.08 | 0.07 | | 0.08 |
| R1.12.31 | 0.06 | 0.07 | 0.05 | 0.06 | | 0.09 |
| R2.1.10 | 0.06 | 0.06 | 0.06 | 0.06 | | 0.08 |
| R2.1.16 | 0.06 | 0.06 | 0.05 | 0.06 | | 0.08 |
| R2.1.23 | 0.07 | 0.06 | 0.06 | 0.07 | | 0.08 |
| R2.1.30 | 0.07 | 0.06 | 0.05 | 0.06 | | 0.08 |
| R2.2.6 | 0.07 | 0.06 | 0.06 | 0.05 | | 0.09 |
| R2.2.13 | 0.07 | 0.05 | 0.05 | 0.06 | | 0.08 |
| R2.2.20 | 0.08 | 0.05 | 0.06 | 0.05 | | 0.08 |
| R2.2.28 | 0.06 | 0.06 | 0.06 | 0.05 | | 0.08 |
| R2.3.5 | 0.08 | 0.06 | 0.06 | 0.05 | | 0.08 |
| R2.3.12 | 0.07 | 0.06 | 0.05 | 0.05 | | 0.08 |
| R2.3.19 | 0.07 | 0.06 | 0.06 | 0.06 | | 0.08 |
| R2.3.26 | 0.07 | 0.06 | 0.06 | 0.05 | | 0.08 |

※国の基準では $0.23 \mu\text{Sv/h}$ (バックグラウンド線量(自然の放射線量)を含めた数値)以下となっています。

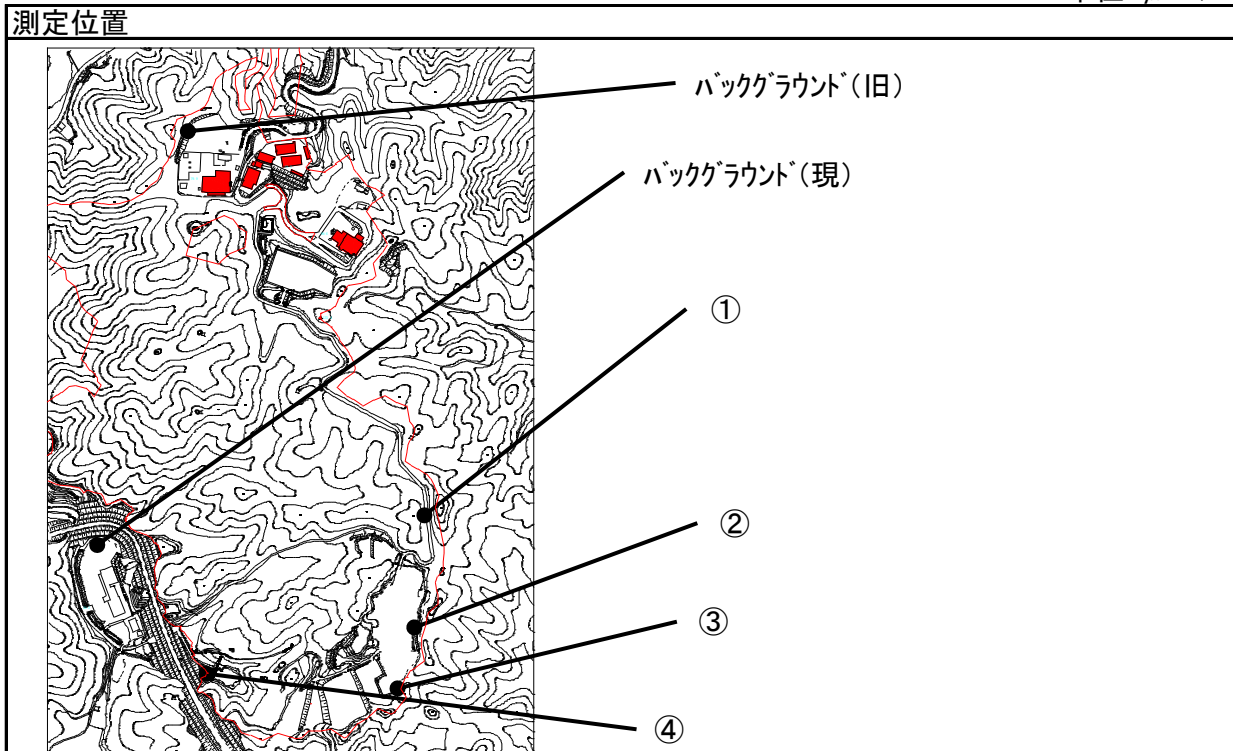


※1 バックグラウンドは処理対象物及び処理施設から十分に離れた地点です。

※2 バックグラウンド(旧)は農林業系副産物処理以前の測定点です。

| 日付 | 測定点① | 測定点② | 測定点③ | 測定点④ | バックグラウンド(旧) | バックグラウンド(現) |
|----------|------|------|------|------|-------------|-------------|
| H30.4.5 | 0.07 | 0.05 | 0.05 | 0.05 | | 0.08 |
| H30.4.12 | 0.06 | 0.06 | 0.06 | 0.05 | | 0.07 |
| H30.4.19 | 0.06 | 0.05 | 0.05 | 0.06 | | 0.07 |
| H30.4.26 | 0.06 | 0.04 | 0.05 | 0.05 | | 0.07 |
| H30.5.2 | 0.06 | 0.05 | 0.05 | 0.05 | | 0.07 |
| H30.5.9 | 0.07 | 0.05 | 0.05 | 0.06 | | 0.08 |
| H30.5.17 | 0.07 | 0.06 | 0.06 | 0.06 | | 0.07 |
| H30.5.24 | 0.06 | 0.07 | 0.05 | 0.05 | | 0.08 |
| H30.5.31 | 0.07 | 0.07 | 0.05 | 0.05 | | 0.07 |
| H30.6.7 | 0.06 | 0.05 | 0.05 | 0.06 | | 0.08 |
| H30.6.14 | 0.07 | 0.06 | 0.06 | 0.06 | | 0.06 |
| H30.6.21 | 0.06 | 0.06 | 0.05 | 0.06 | | 0.07 |
| H30.6.28 | 0.07 | 0.05 | 0.06 | 0.06 | | 0.07 |
| H30.7.5 | 0.07 | 0.05 | 0.06 | 0.05 | | 0.08 |
| H30.7.12 | 0.06 | 0.05 | 0.05 | 0.05 | | 0.08 |
| H30.7.19 | 0.06 | 0.06 | 0.04 | 0.06 | | 0.06 |
| H30.7.26 | 0.06 | 0.05 | 0.05 | 0.05 | | 0.08 |
| H30.8.2 | 0.07 | 0.05 | 0.06 | 0.06 | | 0.08 |
| H30.8.9 | 0.07 | 0.05 | 0.04 | 0.06 | | 0.07 |
| H30.8.15 | 0.07 | 0.05 | 0.06 | 0.06 | | 0.07 |
| H30.8.23 | 0.06 | 0.06 | 0.05 | 0.05 | | 0.08 |
| H30.8.30 | 0.07 | 0.05 | 0.05 | 0.06 | | 0.08 |
| H30.9.6 | 0.07 | 0.05 | 0.06 | 0.06 | | 0.08 |
| H30.9.13 | 0.05 | 0.05 | 0.05 | 0.06 | | 0.07 |
| H30.9.20 | 0.06 | 0.05 | 0.04 | 0.05 | | 0.07 |
| H30.9.28 | 0.07 | 0.05 | 0.05 | 0.05 | | 0.08 |

※国の基準では $0.23 \mu\text{Sv/h}$ (バックグラウンド線量(自然の放射線量)を含めた数値)以下となっています。



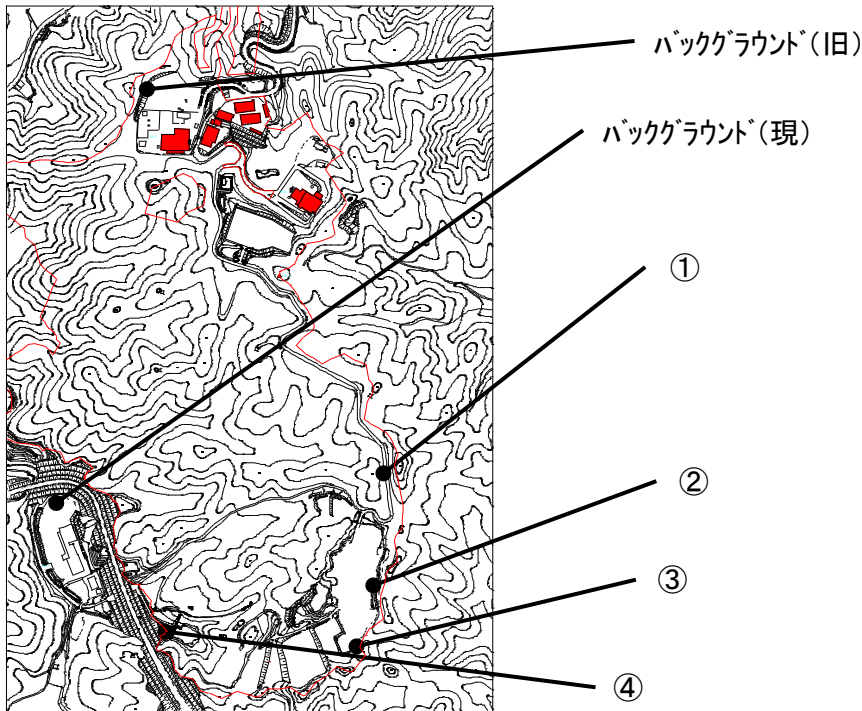
※1 バックグラウンドは処理対象物及び処理施設から十分に離れた地点です。

※2 バックグラウンド(旧)は農林業系副産物処理以前の測定点です。

| 日付 | 測定点① | 測定点② | 測定点③ | 測定点④ | バックグラウンド(旧) | バックグラウンド(現) |
|-----------|------|------|------|------|-------------|-------------|
| H30.10.5 | 0.06 | 0.05 | 0.05 | 0.04 | | 0.07 |
| H30.10.11 | 0.06 | 0.05 | 0.05 | 0.05 | | 0.07 |
| H30.10.17 | 0.06 | 0.04 | 0.05 | 0.05 | | 0.07 |
| H30.10.26 | 0.06 | 0.05 | 0.04 | 0.05 | | 0.06 |
| H30.11.1 | 0.06 | 0.05 | 0.04 | 0.05 | | 0.08 |
| H30.11.8 | 0.06 | 0.04 | 0.04 | 0.04 | | 0.06 |
| H30.11.15 | 0.07 | 0.06 | 0.05 | 0.05 | | 0.07 |
| H30.11.22 | 0.07 | 0.05 | 0.05 | 0.04 | | 0.08 |
| H30.11.29 | 0.07 | 0.05 | 0.05 | 0.06 | | 0.08 |
| H30.12.6 | 0.07 | 0.05 | 0.06 | 0.05 | | 0.07 |
| H30.12.13 | 0.05 | 0.05 | 0.06 | 0.05 | | 0.07 |
| H30.12.20 | 0.06 | 0.06 | 0.05 | 0.06 | | 0.07 |
| H30.12.27 | 0.07 | 0.05 | 0.05 | 0.05 | | 0.08 |
| H31.1.4 | 0.06 | 0.05 | 0.05 | 0.05 | | 0.07 |
| H31.1.10 | 0.06 | 0.06 | 0.05 | 0.05 | | 0.07 |
| H31.1.17 | 0.07 | 0.06 | 0.05 | 0.05 | | 0.07 |
| H31.1.24 | 0.06 | 0.05 | 0.05 | 0.05 | | 0.06 |
| H31.1.31 | 0.06 | 0.06 | 0.04 | 0.06 | | 0.07 |
| H31.2.7 | 0.07 | 0.05 | 0.04 | 0.06 | | 0.07 |
| H31.2.14 | 0.06 | 0.06 | 0.05 | 0.06 | | 0.08 |
| H31.2.21 | 0.07 | 0.05 | 0.04 | 0.06 | | 0.06 |
| H31.2.28 | 0.06 | 0.06 | 0.04 | 0.05 | | 0.07 |
| H31.3.7 | 0.06 | 0.05 | 0.05 | 0.06 | | 0.08 |
| H31.3.14 | 0.07 | 0.05 | 0.05 | 0.05 | | 0.07 |
| H31.3.22 | 0.05 | 0.04 | 0.05 | 0.05 | | 0.07 |
| H31.3.28 | 0.06 | 0.05 | 0.04 | 0.05 | | 0.06 |

※国の基準では $0.23 \mu\text{Sv/h}$ (バックグラウンド線量(自然の放射線量)を含めた数値)以下となっています。

測定位置

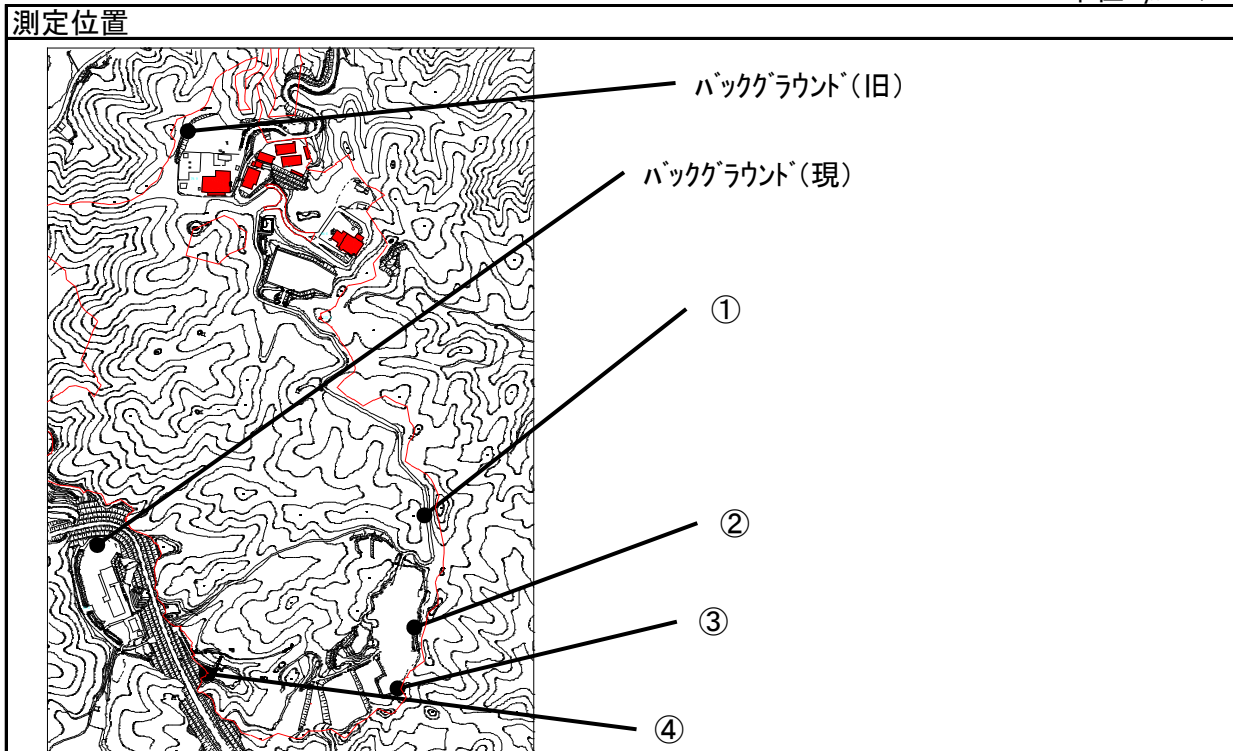


※1 バックグラウンドは処理対象物及び処理施設から十分に離れた地点です。

※2 バックグラウンド(旧)は農林業系副産物処理以前の測定点です。

| 日付 | 測定点① | 測定点② | 測定点③ | 測定点④ | バックグラウンド(旧) | バックグラウンド(現) |
|----------|------|------|------|------|-------------|-------------|
| H29.4.7 | 0.05 | 0.05 | 0.04 | 0.04 | | 0.06 |
| H29.4.13 | 0.05 | 0.05 | 0.04 | 0.04 | | 0.06 |
| H29.4.20 | 0.06 | 0.05 | 0.04 | 0.04 | | 0.07 |
| H29.4.27 | 0.06 | 0.04 | 0.04 | 0.05 | | 0.06 |
| H29.5.2 | 0.06 | 0.04 | 0.05 | 0.05 | | 0.06 |
| H29.5.10 | 0.06 | 0.05 | 0.05 | 0.05 | | 0.07 |
| H29.5.18 | 0.05 | 0.05 | 0.04 | 0.05 | | 0.06 |
| H29.5.25 | 0.05 | 0.05 | 0.04 | 0.04 | | 0.06 |
| H29.6.1 | 0.06 | 0.04 | 0.04 | 0.05 | | 0.07 |
| H29.6.8 | 0.05 | 0.05 | 0.05 | 0.05 | | 0.06 |
| H29.6.15 | 0.06 | 0.05 | 0.04 | 0.05 | | 0.06 |
| H29.6.22 | 0.06 | 0.05 | 0.04 | 0.04 | | 0.06 |
| H29.6.29 | 0.06 | 0.06 | 0.04 | 0.04 | | 0.06 |
| H29.7.6 | 0.05 | 0.05 | 0.04 | 0.04 | | 0.06 |
| H29.7.13 | 0.06 | 0.05 | 0.04 | 0.05 | | 0.07 |
| H29.7.20 | 0.06 | 0.06 | 0.04 | 0.05 | | 0.07 |
| H29.7.27 | 0.05 | 0.05 | 0.04 | 0.04 | | 0.06 |
| H29.8.3 | 0.06 | 0.04 | 0.05 | 0.05 | | 0.06 |
| H29.8.10 | 0.05 | 0.04 | 0.04 | 0.05 | | 0.06 |
| H29.8.17 | 0.05 | 0.04 | 0.04 | 0.04 | | 0.07 |
| H29.8.24 | 0.05 | 0.04 | 0.04 | 0.04 | | 0.06 |
| H29.8.31 | 0.06 | 0.05 | 0.05 | 0.05 | | 0.06 |
| H29.9.8 | 0.06 | 0.06 | 0.05 | 0.06 | | 0.07 |
| H29.9.14 | 0.07 | 0.06 | 0.05 | 0.05 | | 0.07 |
| H29.9.22 | 0.07 | 0.05 | 0.05 | 0.05 | | 0.08 |
| H29.9.28 | 0.06 | 0.06 | 0.05 | 0.06 | | 0.07 |

※国の基準では $0.23 \mu\text{Sv/h}$ (バックグラウンド線量(自然の放射線量)を含めた数値)以下となっています。



※1 バックグラウンドは処理対象物及び処理施設から十分に離れた地点です。

※2 バックグラウンド(旧)は農林業系副産物処理以前の測定点です。

| 日付 | 測定点① | 測定点② | 測定点③ | 測定点④ | バックグラウンド(旧) | バックグラウンド(現) |
|-----------|------|------|------|------|-------------|-------------|
| H29.10.5 | 0.05 | 0.05 | 0.05 | 0.06 | | 0.07 |
| H29.10.12 | 0.06 | 0.05 | 0.05 | 0.06 | | 0.07 |
| H29.10.19 | 0.06 | 0.06 | 0.04 | 0.06 | | 0.07 |
| H29.10.26 | 0.07 | 0.05 | 0.05 | 0.05 | | 0.08 |
| H29.11.2 | 0.07 | 0.05 | 0.05 | 0.05 | | 0.08 |
| H29.11.9 | 0.07 | 0.06 | 0.05 | 0.06 | | 0.07 |
| H29.11.16 | 0.06 | 0.05 | 0.05 | 0.05 | | 0.07 |
| H29.11.22 | 0.07 | 0.06 | 0.05 | 0.06 | | 0.07 |
| H29.11.30 | 0.07 | 0.06 | 0.05 | 0.06 | | 0.08 |
| H29.12.7 | 0.06 | 0.07 | 0.05 | 0.05 | | 0.07 |
| H29.12.14 | 0.07 | 0.05 | 0.05 | 0.06 | | 0.07 |
| H29.12.21 | 0.06 | 0.07 | 0.06 | 0.04 | | 0.08 |
| H29.12.28 | 0.06 | 0.05 | 0.05 | 0.05 | | 0.07 |
| H30.1.4 | 0.05 | 0.07 | 0.05 | 0.05 | | 0.07 |
| H30.1.11 | 0.06 | 0.05 | 0.05 | 0.05 | | 0.07 |
| H30.1.18 | 0.07 | 0.06 | 0.05 | 0.06 | | 0.08 |
| H30.1.25 | 0.06 | 0.05 | 0.05 | 0.05 | | 0.08 |
| H30.2.1 | 0.07 | 0.05 | 0.05 | 0.04 | | 0.07 |
| H30.2.8 | 0.06 | 0.04 | 0.04 | 0.05 | | 0.06 |
| H30.2.15 | 0.06 | 0.04 | 0.05 | 0.04 | | 0.07 |
| H30.2.22 | 0.06 | 0.05 | 0.04 | 0.05 | | 0.07 |
| H30.3.1 | 0.06 | 0.05 | 0.05 | 0.05 | | 0.07 |
| H30.3.7 | 0.06 | 0.05 | 0.05 | 0.04 | | 0.07 |
| H30.3.15 | 0.07 | 0.06 | 0.05 | 0.05 | | 0.07 |
| H30.3.22 | 0.07 | 0.06 | 0.05 | 0.07 | | 0.08 |
| H30.3.29 | 0.06 | 0.05 | 0.05 | 0.06 | | 0.08 |

※国の基準では $0.23 \mu\text{Sv/h}$ (バックグラウンド線量(自然の放射線量)を含めた数値)以下となっています。